



TABULKA KLEMPÍŘSKÝCH VÝROBKŮ



OZNAČENÍ	OBJEKT C - SO 03	PODLAŽÍ	1.PP	1.NP	2.NP	3.NP	4.NP	STŘECHA	CELKEM
K07	SPŠ STROJNÍ NOVÉ MĚSTO NAD METUJÍ	ks	0	0	0	0	0	0	0

POPIS	POZICE NEOBSAZENA	
MATERIÁL		
ROZVINUTÁ ŠÍŘKA		
DÉLKA		


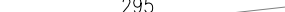
OZNAČENÍ K08	OBJEKT C - SO 03	PODLAŽÍ	1.PP	1.NP	2.NP	3.NP	4.NP	STŘECHA	CELKEM
	SPŠ STROJNÍ NOVÉ MĚSTO NAD METUJÍ	ks	0	3	0	0	0	0	3

POPIS	OPLECHOVÁNÍ PARAPETU OKNA š. 2100 mm	ČELNÍ POHLED	BOČNÍ POHLED
MATERIÁL	TITANZINKOVÝ PLECH, TL. 0,7 mm BARVA PŘÍRODNÍ		
ROZVINUTÁ ŠÍŘKA	355 mm		
DÉLKA	2100 mm (2160 mm)		

OZNAČENÍ K09	OBJEKT C - SO 03	PODLAŽÍ	1.PP	1.NP	2.NP	3.NP	4.NP	STŘECHA	CELKEM
	SPŠ STROJNÍ NOVÉ MĚSTO NAD METUJÍ	ks	0	1	1	0	0	0	2

POPIS	OPLECHOVÁNÍ PARAPETU OKNA š. 1300 mm	ČELNÍ POHLED	BOČNÍ POHLED
MATERIÁL	TITANZINKOVÝ PLECH, TL. 0,7 mm BARVA PŘÍRODNÍ		
ROZVINUTÁ ŠÍŘKA	355 mm		
DÉLKA	1300 mm (1360 mm)		

OZNAČENÍ K10	OBJEKT C - SO 03	PODLAŽÍ	1.PP	1.NP	2.NP	3.NP	4.NP	STŘECHA	CELKEM
	SPŠ STROJNÍ NOVÉ MĚSTO NAD METUJÍ	ks	0	0	0	1	0	0	1

POPIS	OPLECHOVÁNÍ PARAPETU OKNA š. 1300 mm	ČELNÍ POHLED	BOČNÍ POHLED
MATERIÁL	TITANINKOVÝ PLECH, TL. 0,7 mm BARVA PŘÍRODNÍ		
ROZVINUTÁ ŠÍŘKA	355 mm		
DÉLKA	1300 mm (1360 mm)		